

第3期まじこ未来計画 町民アンケート報告書

(令和7年度の成果として)

令和8年6月

益子町 総務部 総合政策課

調査の概要

- ◆目的 令和3年度から5年間の町の経営計画書となる「第3期ましこ未来計画（以下「第3期計画」）」では、めざすべき町の将来像「幸せな協働体（共同体）・ましこ」を実現するための5年間で達成すべき目標指標として、基礎目標に対しては「成果指標」を、施策に対しては「重要業績評価指標（Key Performance Indicator。以下「KPI」）を設定しました。
本アンケートは、この成果指標およびKPIのうち、アンケートにより捕捉する値の達成状況を確認するために実施しました。
本調査の値は、令和7年度町施策実施後の成果に対する実績値として活用します。
- ◆調査対象 本町在住の満18歳以上の男女
3地区（田野・益子・七井）の人口構成比率に応じ、住民基本台帳から無作為抽出。
- ◆標本数 1,000
- ◆調査期間 令和8年4月23日～5月13日（6月4日到着分まで受付）
- ◆有効回収数 387（うち郵送回答234、オンライン回答153）
- ◆その他 本文中の「百分率」は小数点第2位を四捨五入、または複数回答のため、数値の合計が100にならない場合があります。

1 回答者の属性

回答者の構成は、男：157人、女：207人、未回答：23人となりました。

居住地区別（旧小学校単位）の回答者の割合で最も高かったのは、益子小学区で25.1%となりました。

各年代の回答率で最も高かったのは70～79歳で53.0%となりました。

図表1 回答者の全体構成

年代	男性		女性		回答したくない (未回答含む)		合計	
	基数(人)	構成比(%)	基数(人)	構成比(%)	基数(人)	構成比(%)	基数(人)	構成比(%)
18～19歳	7	4.5%	5	2.4%		0.0%	12	3.1%
20～29歳	17	10.8%	22	10.6%	1	4.3%	40	10.3%
30～39歳	26	16.6%	38	18.4%	4	17.4%	68	17.6%
40～49歳	22	14.0%	30	14.5%	5	21.7%	57	14.7%
50～59歳	23	14.6%	34	16.4%	4	17.4%	61	15.8%
60～69歳	35	22.3%	39	18.8%	3	13.0%	77	19.9%
70～79歳	20	12.7%	31	15.0%	2	8.7%	53	13.7%
80歳以上	6	3.8%	8	3.9%	2	8.7%	16	4.1%
年代未回答	1	0.6%		0.0%	2	8.7%	3	0.8%
合計	157	100%	207	100%	23	100%	387	100%

図表2 回答者の居住地区（旧小学校区単位）


年代	回答数	益子小	回答数	益子西小	回答数	大羽小	回答数	七井小	回答数	小宅小
18～19歳	4	1.0%	1	0.3%	0	0.0%	3	0.8%	0	0.0%
20～29歳	10	2.6%	12	3.1%	0	0.0%	8	2.1%	1	0.3%
30～39歳	15	3.9%	16	4.1%	2	0.5%	15	3.9%	3	0.8%
40～49歳	13	3.4%	9	2.3%	6	1.6%	12	3.1%	3	0.8%
50～59歳	15	3.9%	14	3.6%	2	0.5%	13	3.4%	3	0.8%
60～69歳	21	5.4%	18	4.7%	1	0.3%	19	4.9%	1	0.3%
70～79歳	13	3.4%	13	3.4%	5	1.3%	13	3.4%	3	0.8%
80歳以上	6	1.6%	2	0.5%	2	0.5%	3	0.8%	1	0.3%
年代未回答	0	0.0%	0	0.0%	0	0.0%	0	0.0%	0	0.0%
合計	97	25.1%	85	22.0%	18	4.7%	86	22.2%	15	3.9%

年代	回答数	山本小	回答数	田野小	回答数	無回答	回答数	合計
18～19歳	0	0.0%	4	1.0%	0	0.0%	12	3.1%
20～29歳	1	0.3%	8	2.1%	0	0.0%	40	10.3%
30～39歳	3	0.8%	13	3.4%	1	0.3%	68	17.6%
40～49歳	3	0.8%	11	2.8%	0	0.0%	57	14.7%
50～59歳	6	1.6%	7	1.8%	1	0.3%	61	15.8%
60～69歳	5	1.3%	12	3.1%	0	0.0%	77	19.9%
70～79歳	2	0.5%	4	1.0%	0	0.0%	53	13.7%
80歳以上	0	0.0%	2	0.5%	0	0.0%	16	4.1%
年代未回答	0	0.0%	1	0.3%	2	0.5%	3	0.8%
合計	20	5.2%	62	16.0%	4	1.0%	387	100.0%

図表3 各年代の回答率

年代	回答数	差出数	回収率
18歳～19歳	12	40	30.0%
20歳～29歳	40	180	22.2%
30歳～39歳	68	170	40.0%
40歳～49歳	57	160	35.6%
50歳～59歳	61	160	38.1%
60歳～69歳	77	150	51.3%
70歳～79歳	53	100	53.0%
80歳以上	16	40	40.0%
未回答	3	0	0.0%
総計	387	1000	38.7%

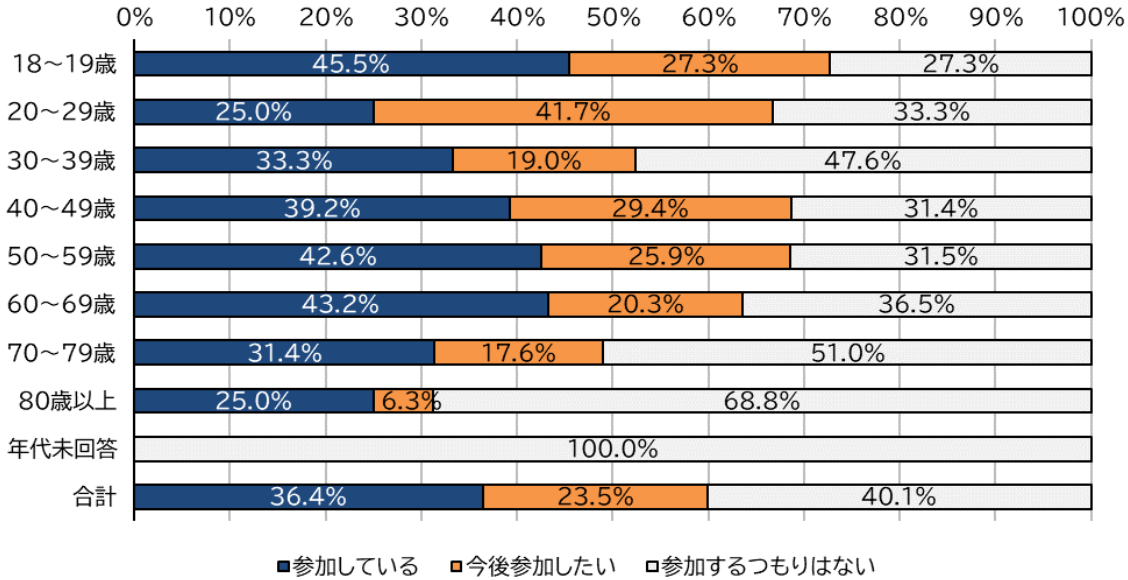
図表4 回答者の職業



2 地域活動やまちづくりへの参加について

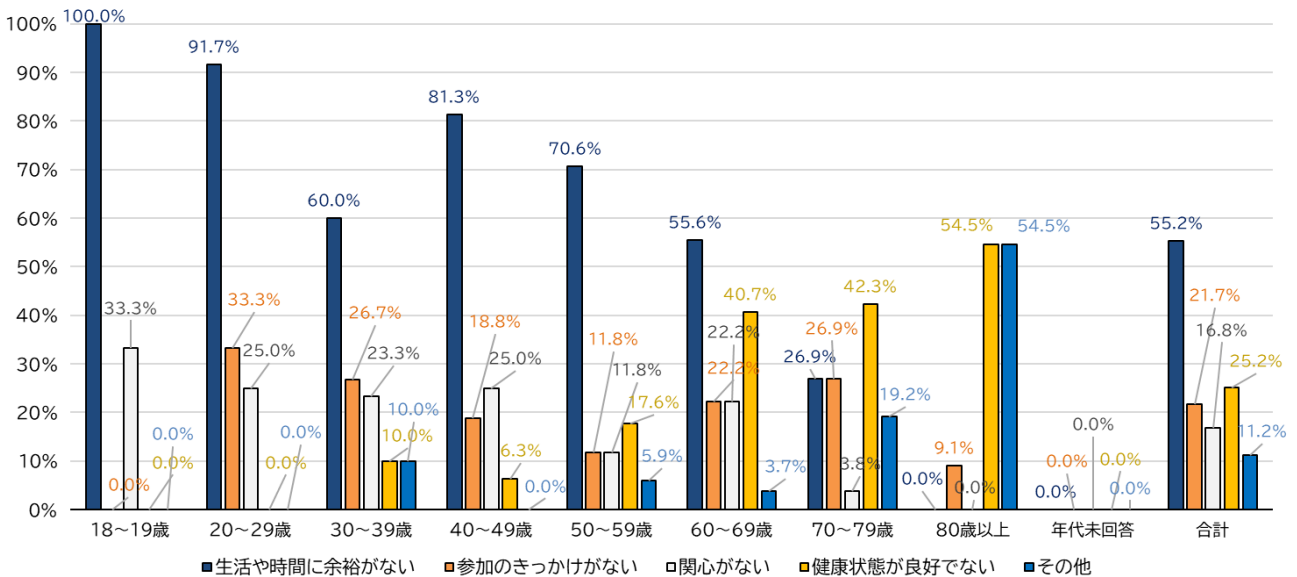
(1) 地域活動・社会貢献活動への参加意識がある人の割合【目標値：58.0%】
 「参加している・今後参加したい」と答えた方は、全体の59.9%となりました。
 年代別にみると18～19歳の方が72.8%と最も高くなりました。

図表5 地域活動・社会貢献活動に参加しているか（問2）



(2) 地域活動・社会貢献活動に参加しない・できない理由について
 参加しない・できない理由について「生活や時間に余裕がない」と回答した方が55.2%となりました。

図表6 参加しない・できない理由（問2-2）

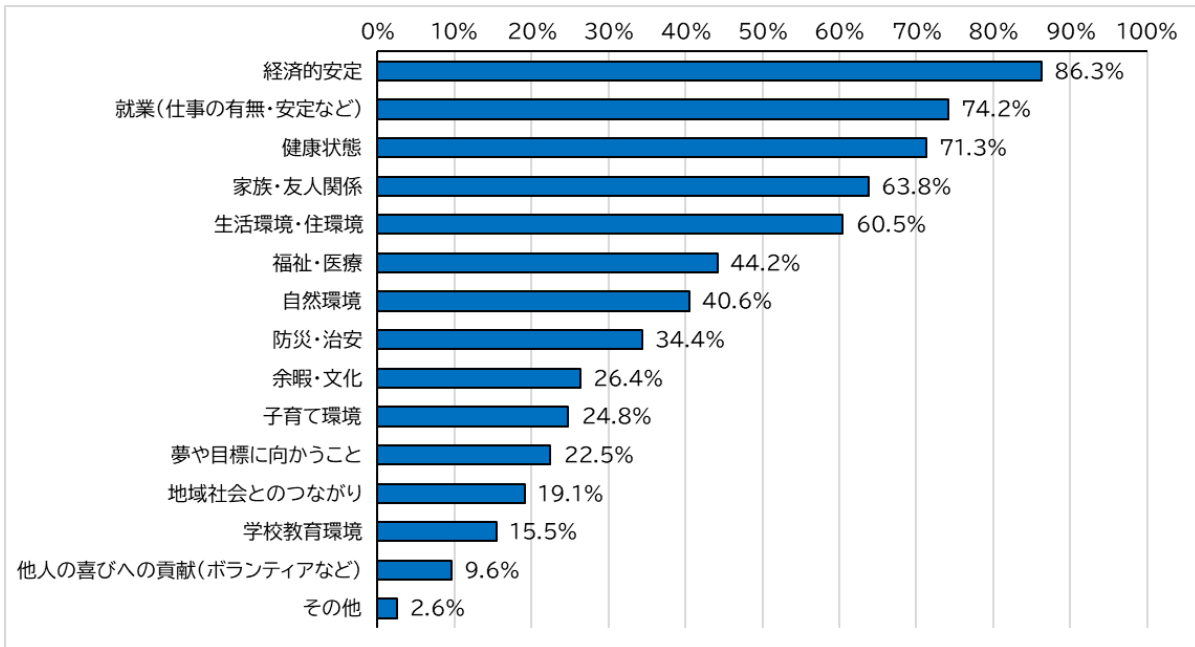


3 幸福感について

(1) 「幸せである」と判断する重要事項について

「経済的安定」と答えた方が 86.3%で最も高く、次いで「就業（仕事の有無・安定など）」と答えた方が 74.2%となりました。

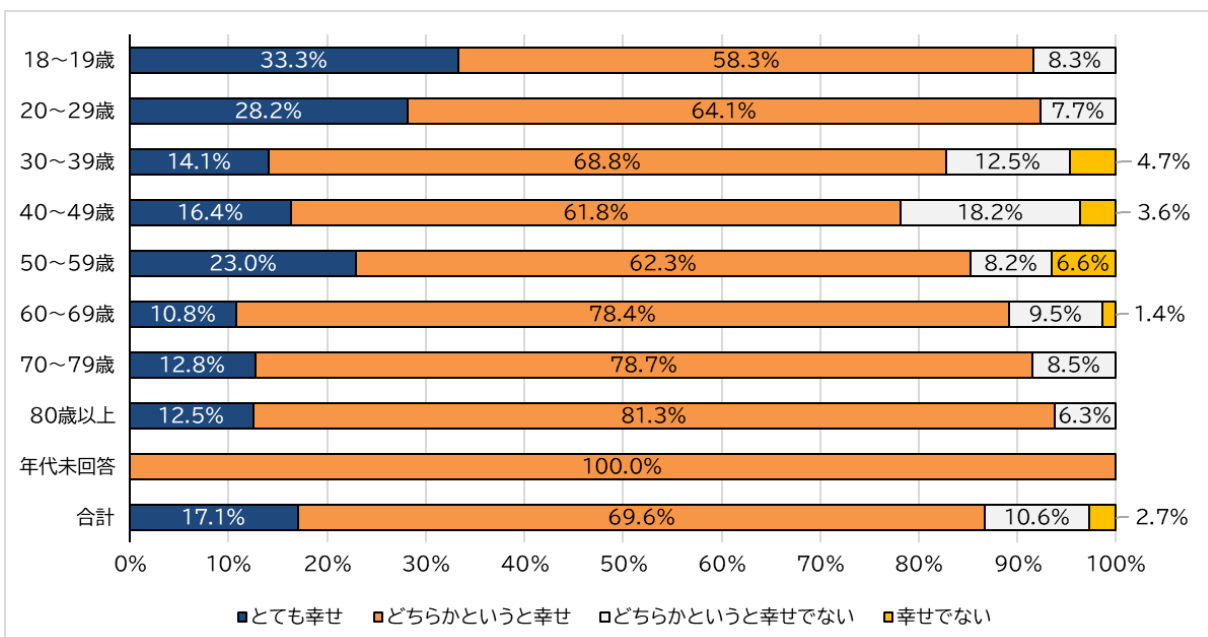
図表7 「幸せである」と判断する重要事項について（複数回答）（問3）



(2) 現在の幸福感について【目標値：90.0%】

「とても幸せ」「どちらかという幸せ」を合わせた【幸福感】は、全体の 86.7%でした。

図表8 現在の幸福感について（問3-2）

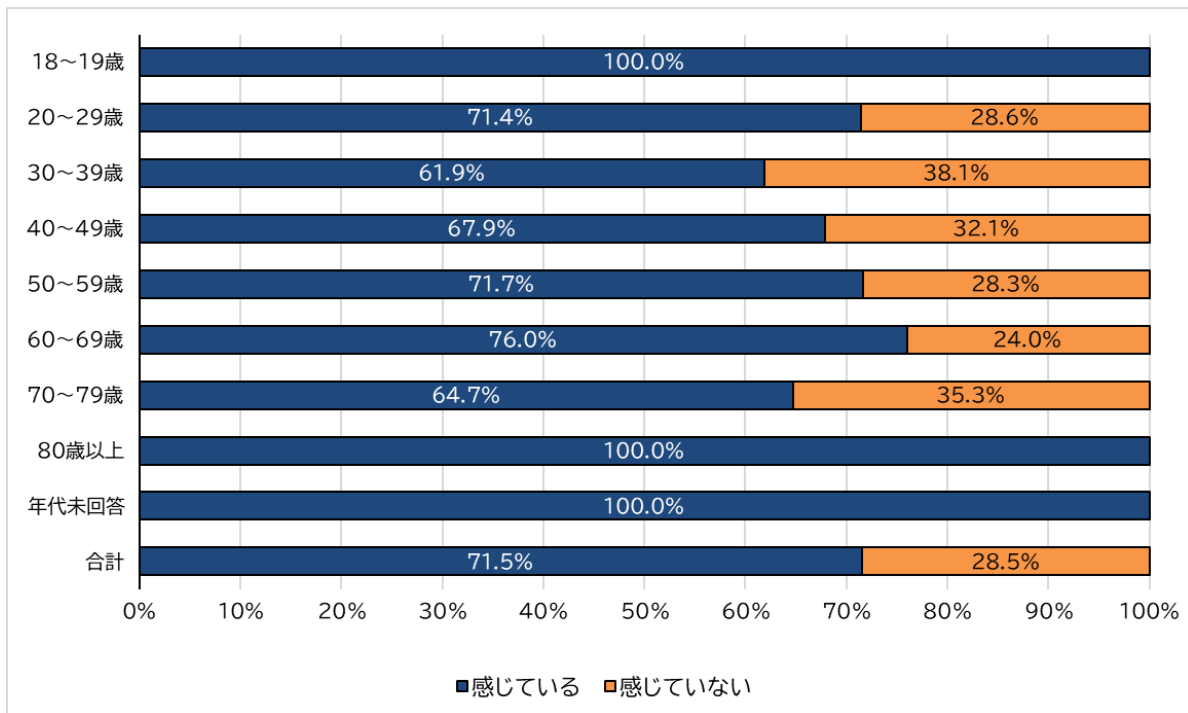


4 地域への愛着について

(1) 地域に愛着がある人の割合【目標値：77.0%】

地域（自治会や大字程度の範囲）に対して愛着を「感じている」と答えた方は全体の71.5%でした。年齢別にみると18～19歳と80歳以上の方が100%と最も高くなりました。

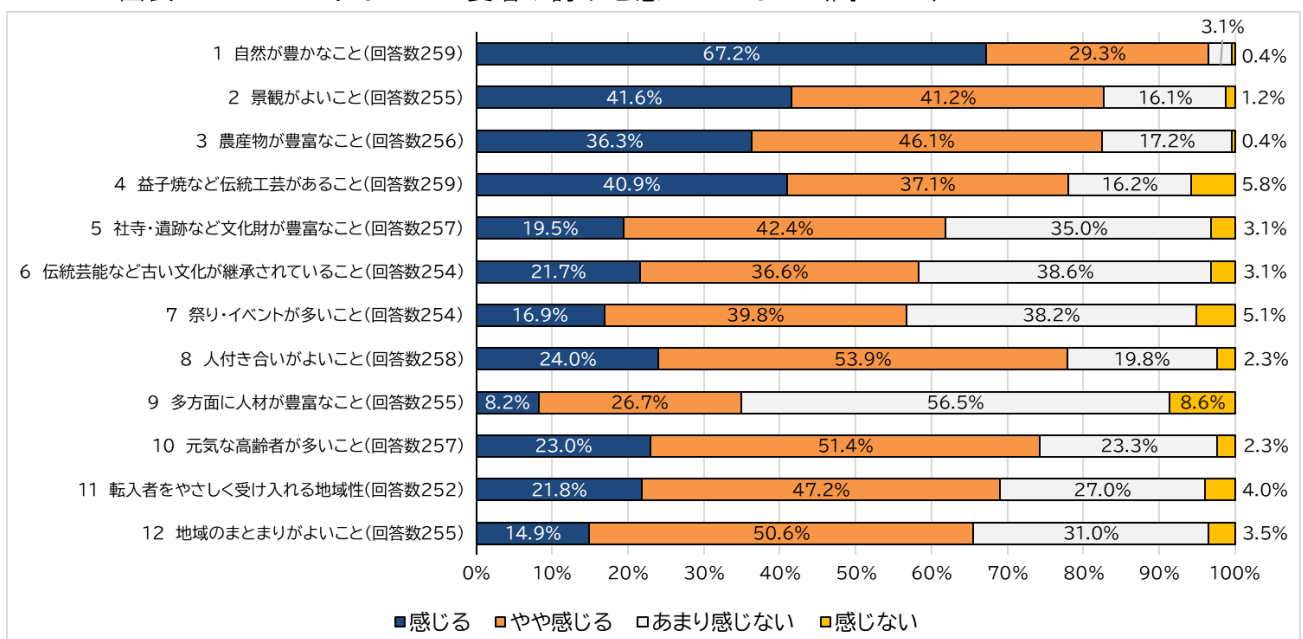
図表9 地域に愛着を感じている人の割合（問4）



(2) 地域のどのようなことに愛着を感じるか

愛着を感じていると答えた方に「どのようなことに愛着や誇りを感じているか」と尋ねたところ、「自然が豊かなこと」が最も高くなりました。

図表10 どのようなことに愛着や誇りを感じているか（問4-2）

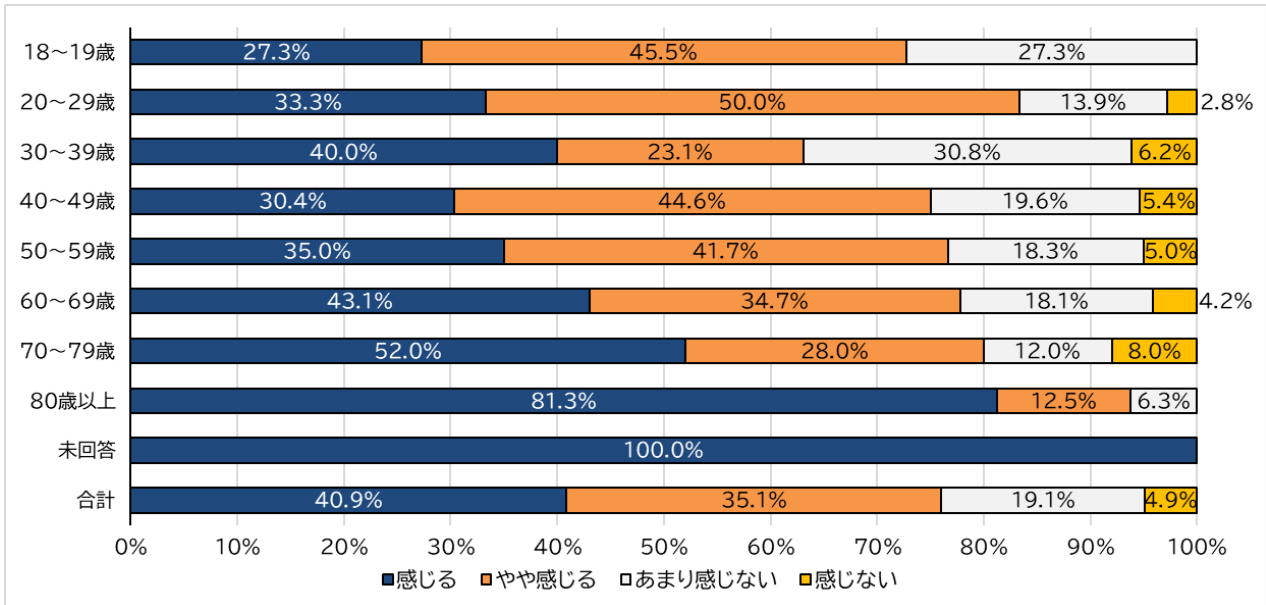


5 地域への住みやすさについて

(1) 住みやすい住環境と感ずる割合【目標値：80.0%】

住まいの地域に住み続けたいと「感じる・やや感じる」と答えた方は全体の76.0%でした。年齢別にみると80歳以上の方が93.8%と最も高くなりました。

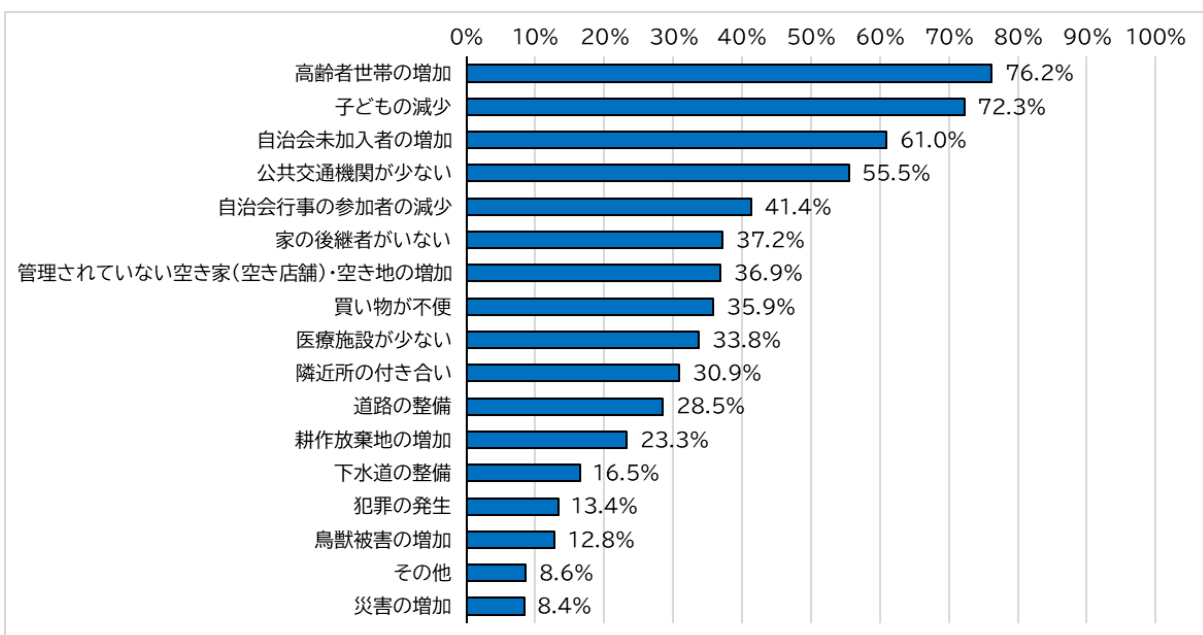
図表 11 住まいの地域に住み続けたいと感じる人の割合（問5）



(2) 住んでいる地域の課題、問題点、将来への不安について

地域の課題、問題点、将来の不安については、「高齢者世帯の増加」と答えた方が76.2%と最も高くなりました。

図表 12 地域の課題、問題点、将来の不安について（複数回答）（問5-2）



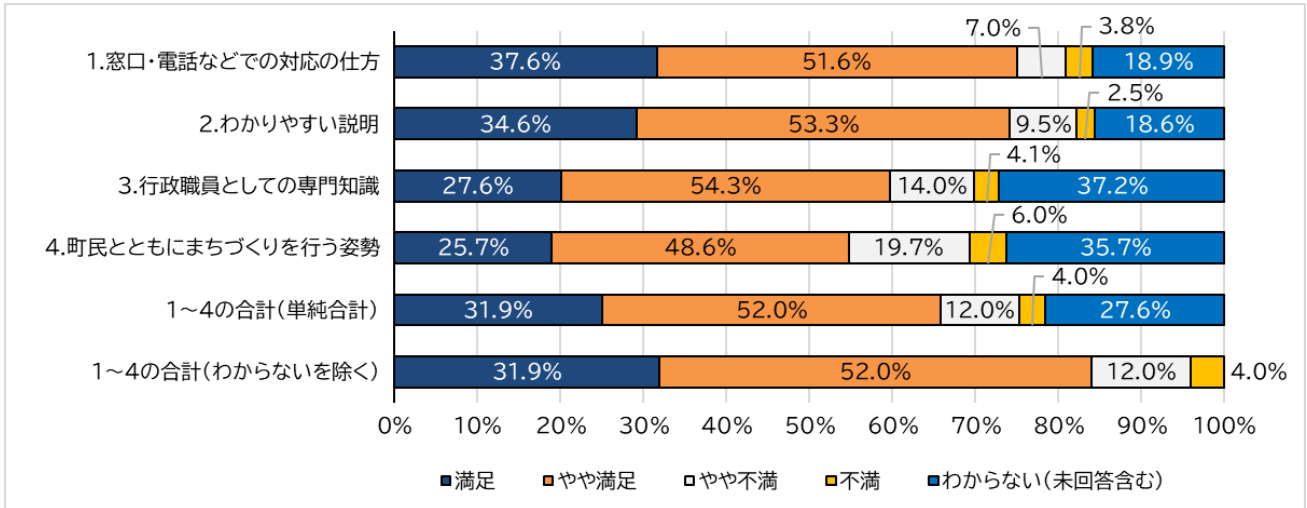
6 町職員に対する満足度について

町職員に対する満足度について【目標値：85.0%】

総合満足度※1における【職員に対する満足度】は、「満足」「やや満足」を合わせて83.9%となりました。

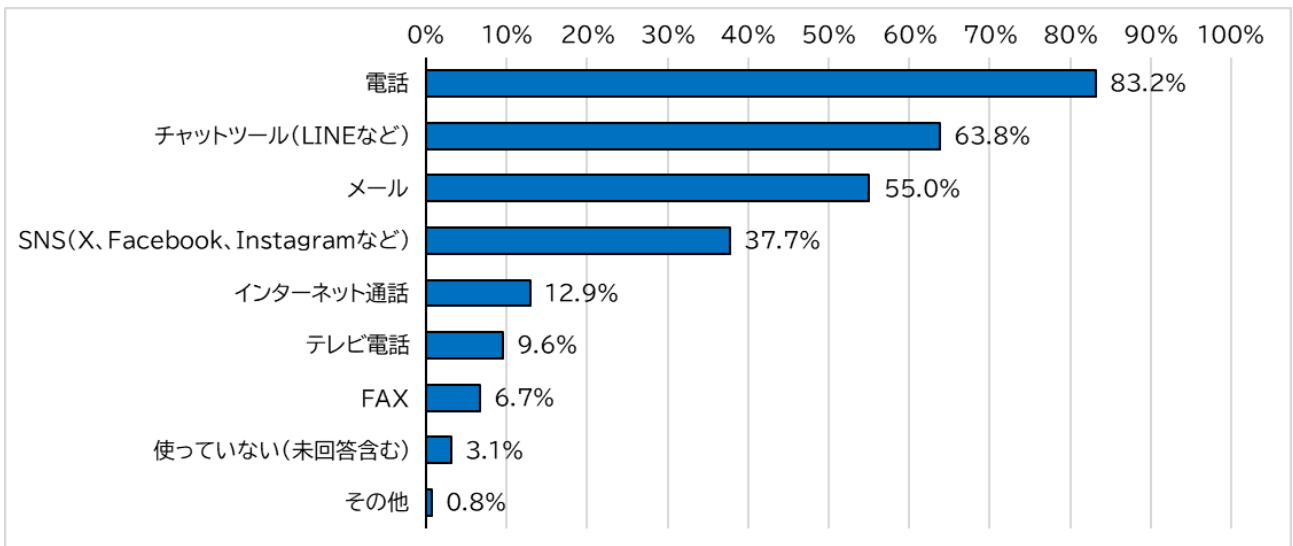
※1 総合満足度の母数＝「回答実数」－「わからない」

図表 13 町職員に対する満足度について（問6）

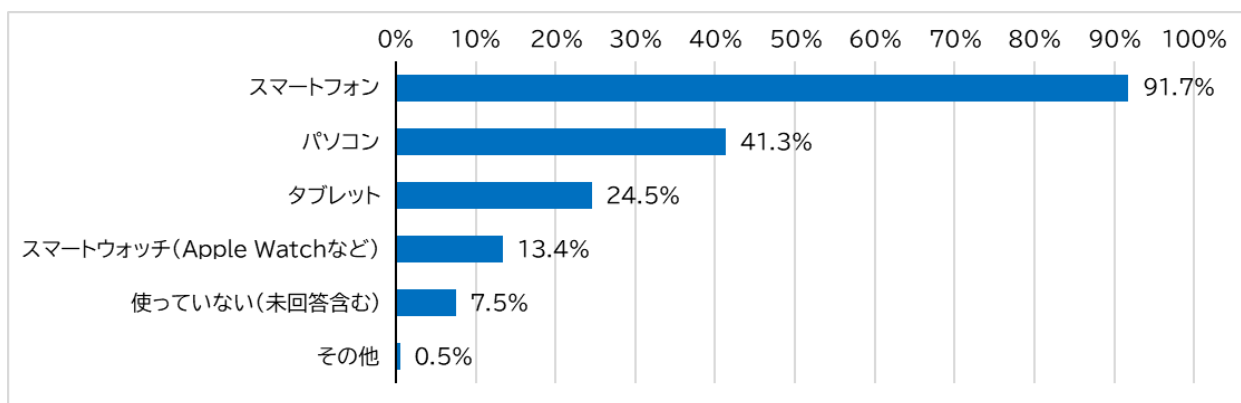


7～9 デジタルの利活用について

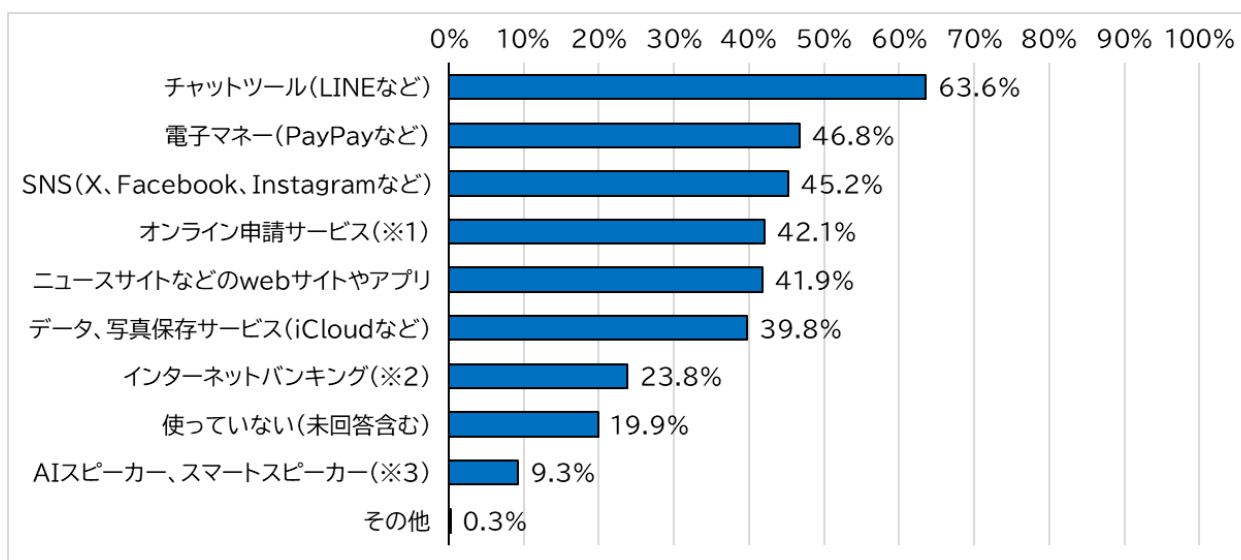
図表 14 使っている連絡手段（問7）



図表 15 使っているデジタル機器（問8）



図表 16 使っているサービス（問9）



- (※1) オンライン申請サービス (LoGo フォーム (益子町オンライン申請システム)、マイナポータル、e-Tax (国税電子申告・納税システム)、証明書のコンビニ交付など)
- (※2) インターネットバンキング (パソコンやスマートフォンからお振込みなど)
- (※3) AIスピーカー、スマートスピーカー (Amazon Echo、Google Home など)

10 自由回答(たくさんのご意見ありがとうございました。HP への掲載は割愛させていただきます。)

ご協力ありがとうございました。